

TREMBLEMENT DE TERRE :

Perception du risque au Québec et conséquences financières

Pierre Babinsky


Directeur des communications et des affaires publiques

21 septembre 2015

TREMBLEMENT DE TERRE :

Perception du risque au Québec et conséquences financières

- **À propos du BAC**
- **Perception du risque au Québec**
- **Conséquences financières**
- **Connaissance des Québécois sur la préparation physique**
- **Conclusion**



À propos du BAC

Créé en 1964, le Bureau d'assurance du Canada (BAC) est l'association nationale représentant les sociétés privées d'assurance de dommages

- Membres : **90 %** des parts de marché en assurance HABITATION, AUTO et ENTREPRISE au pays
- Une source d'information crédible auprès des consommateurs québécois :
 - Centre d'information sur les assurances
 - Campagnes d'éducation
 - Relations avec les médias
 - Site Web infoassurance.ca



Les priorités stratégiques du BAC

1

Préparer le Canada à un
tremblement de terre

2

S'adapter aux conditions
météorologiques
extrêmes

3

Maintenir un
environnement
réglementaire équilibré

Les risques d'un séisme majeur au Canada

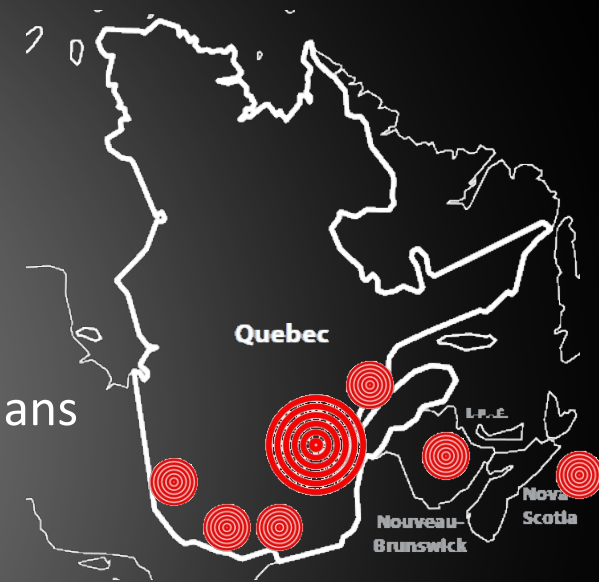
- Deux régions sismiques au Canada
 1. Côte Ouest de la Colombie-Britannique
 2. Est : Corridor Québec-Montréal-Ottawa
- Ces régions représentent 40 % de la population canadienne



La région sismique de l'est du Canada

Quelques statistiques :

- 450 tremblements de terre par an
- Couvre la zone d'habitation du Québec
- Risque d'une secousse majeure : 5 % à 15 % d'ici 50 ans
 - Région de Charlevoix : 30 % de risque d'ici 50 ans

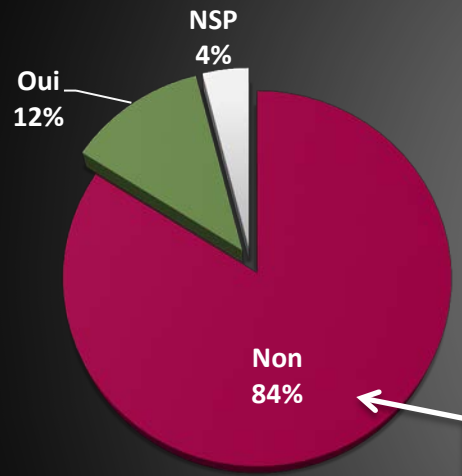


Sources : Commission géologique du Canada, Ressources naturelles Canada



Perception du risque au Québec

Votre habitation est-elle à risque d'un séisme?



Une majorité croit leur habitation à l'abri d'un séisme

Les Québécois et l'assurance tremblement de terre

Se croient protégés et assurés



Sont assurés



Plus du tiers croient à tort être protégés.

En réalité, seulement 3 % ont souscrit l'avenant TDT

Source: Sondage Omnibus SOM, août 2014

Conséquences financières

Données de la BANQUE MONDIALE sur les CATASTROPHES NATURELLES:

- ↑ 15 % des dépenses gouvernementales en moyenne
- ↓ 10 % des recettes fiscales
- Résultats combinés : ↑ 25% des déficits budgétaires



Conséquences financières : 2 séismes de magnitude 7 en 2010

HAÏTI

- + de 100 000 victimes
- Pertes économiques de 8 G\$ US
- Pertes = 126 % du PIB
- Infrastructures vulnérables
- Aucun régime d'assurance

Source: Rapport IBC Vancouver Symposium, 2014

NOUVELLE-ZÉLANDE

- Aucune victime
- Pertes économiques 6,5 G\$ US
- Pertes = 5,3 % du PIB
- Taux de souscription : 95 % à 98 %
- Caisse de la Earthquake Commission (EQC) au moment du séisme : 6 G\$ NZ (= 4,3 G\$ US)

EQC: Organisme public qui gère la caisse



Conséquences financières au Québec

SCÉNARIO DANS L'EST DU QUÉBEC

- Magnitude 7,1 près de la surface
- Épicentre en région métropolitaine
- Pertes économiques : 61 G \$ CAD
- Pertes assurées : 12 G \$ CAD
- Taux de souscription actuel : 2 % à 3 %

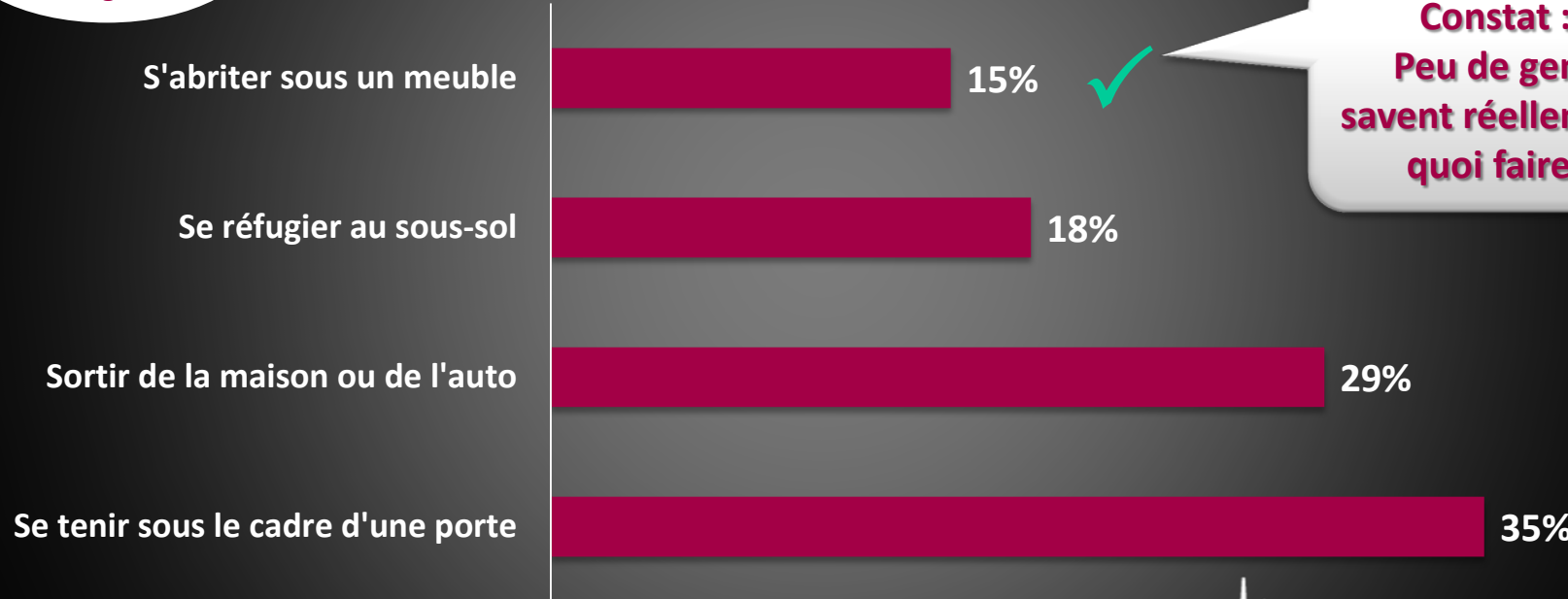
Source : Étude AIR Worldwide, 2013



Connaissance des Québécois sur la préparation physique

60 % disent connaître les bons gestes

Que faire si la terre tremble?



Constat : Peu de gens savent réellement quoi faire!

Conclusion

- Le BAC commandite LA GRANDE SECOUSSE DU QUÉBEC 2015

JEUDI 15 OCTOBRE 2015 à 10 h 15

Inscrivez-vous à <http://grandesecousse.org/quebec/>

